

ASfalto	CEPILAGEM	PODETALE	ARVORE #30cm	RIO / CORREDO	RAMPA ACESSÍVEL 12	PLACA DE SINALIZAÇÃO 1 SUPORTE+2 PLACAS
INTERTRAVADO	ALPOMBE	RAMPA CADEIRANTE	VEGETAÇÃO	CICLOVIA	PSD TATL DIRECIONAL	PLACA DE SINALIZAÇÃO 1 SUPORTE
REV. PRIMÁRIO	CERCA	CA. COLETA DE LIXO	ARABICA	PAVIMENTO FLEXÍVEL	PSD TATL ALERTA	FAIXA DE EXO AMARELA
ESTACIONAMENTO	MURO	CA. COLETA DE LIXO	SENTIDO DE FLUXO	CANTEIRO	RAMPA ACESSO LOTE	FAIXA DE EXO BRANCA
CANTEIRO	CALÇA CONCRETO	POSTE CIRCULAR	ACOSTAMENTO	LOMADA	CALÇA CONCRETO	FAIXA DE CICLOVIA VERMELHA
ACESSO VEICULO	CALÇA INTERTRAVADO	LUMINARIA	VILÃO	MIO PO		TACHÃO B

48 3466.3489

Responsável Técnico: Marcos Cancelier Mattei

Coordenador: Oelton Antunes Coelho

CREA/SC: 112.799-7

CREA/SC: 115.083-2

Contratante: MUNICÍPIO DE TRÊS BARRAS

Aprovação:

Objeto: AVENIDA RIGESA

Conteúdo: PROJETO DE SINALIZAÇÃO PLANTA RESTITUIÇÃO TOPOGRÁFICA

Data: OUTUBRO/2025

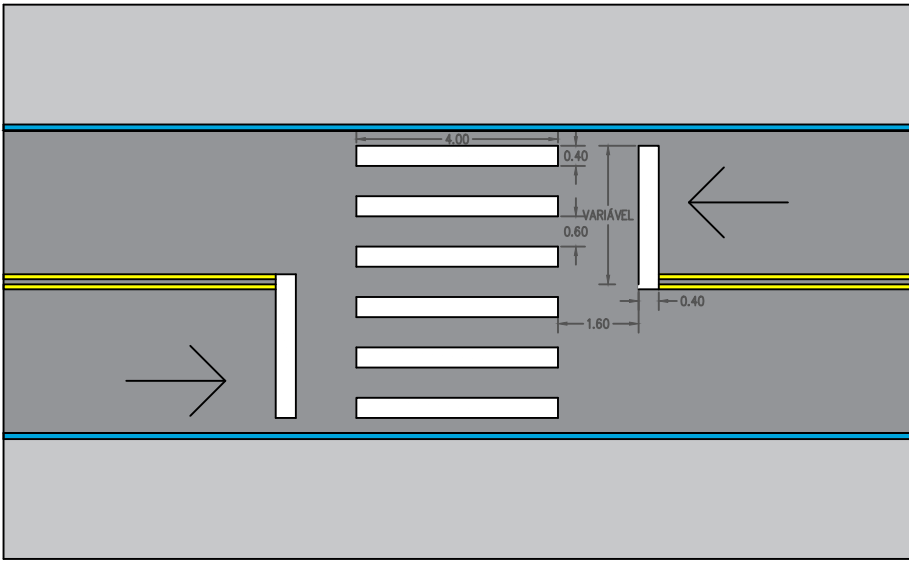
Escala: H = 1:500

Revisão: 00

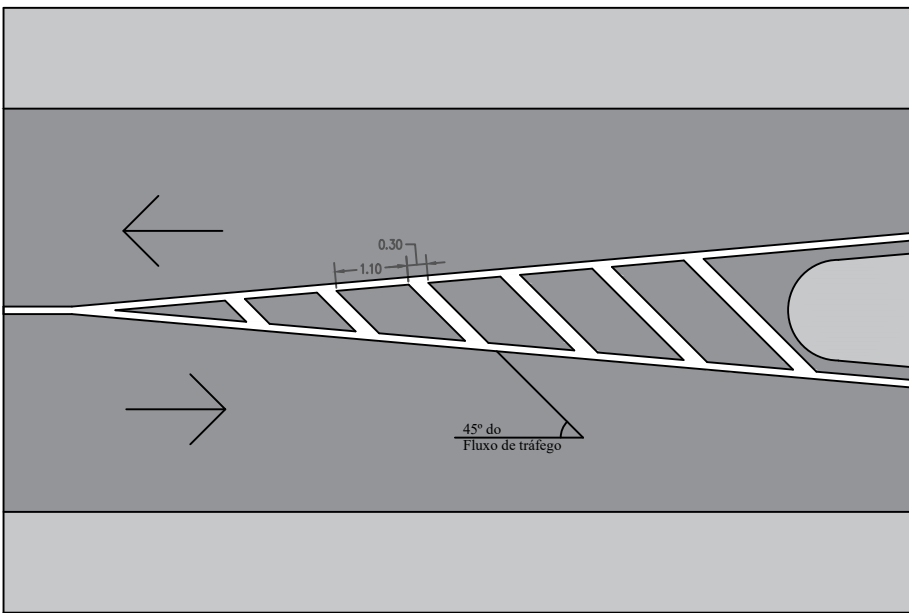
Folha: 02 /03

Detalhe Sinalização Horizontal

Faixa de Travessia de Pedestres Tipo Zebrada (FTP-1)
Esc = 1:150

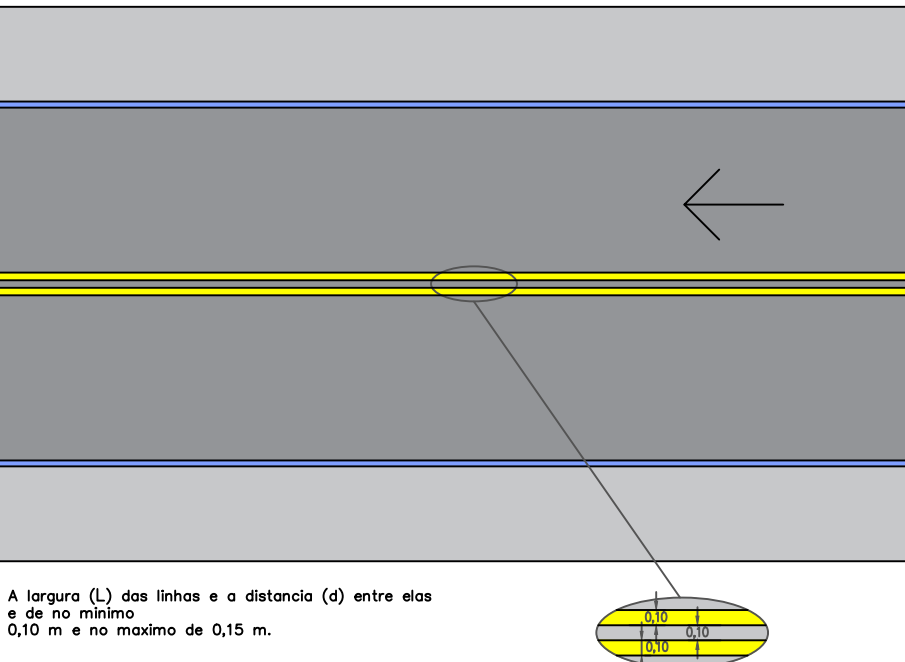


Zebrado de preenchimento da área de pavimento não utilizável (ZPA)
Esc = 1:150

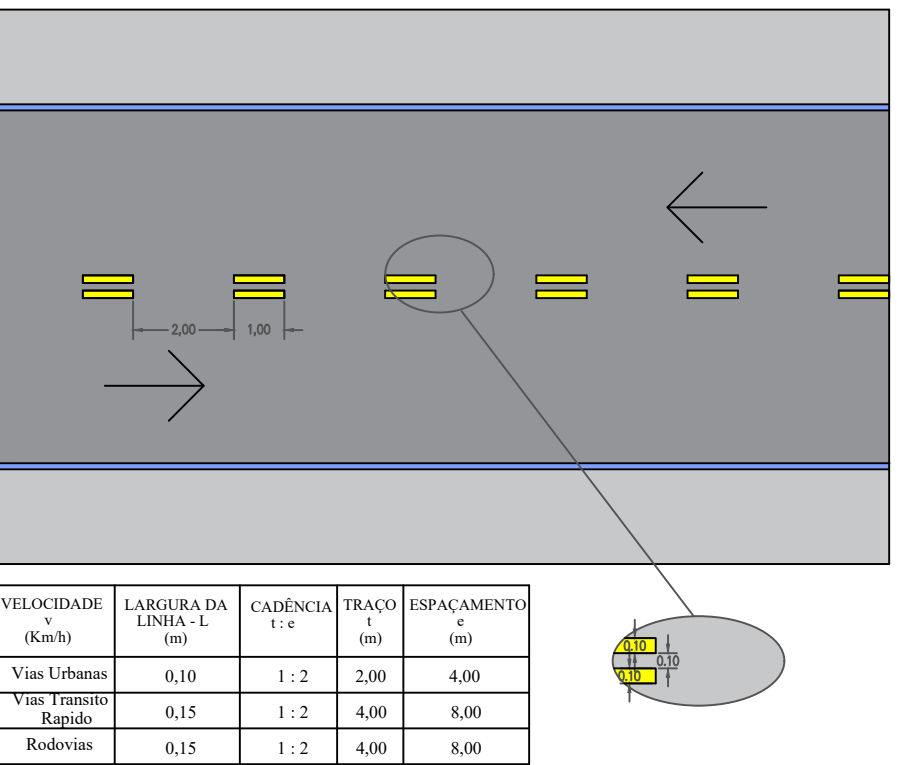


DIMENSÕES	CIRCULAÇÃO	ÁREA DE PROTEÇÃO DE ESTACIONAMENTO
Largura da Linha Interna A	mínimo 0,30 m	mínimo 0,10 m
	máximo 0,50 m	máximo 0,40 m
Distância entre Linhas B	mínimo 1,10 m	mínimo 0,30 m
	máximo 03,50 m	máximo 0,60 m

Linha Dupla Contínua (LFO-3)
Esc = 1:150

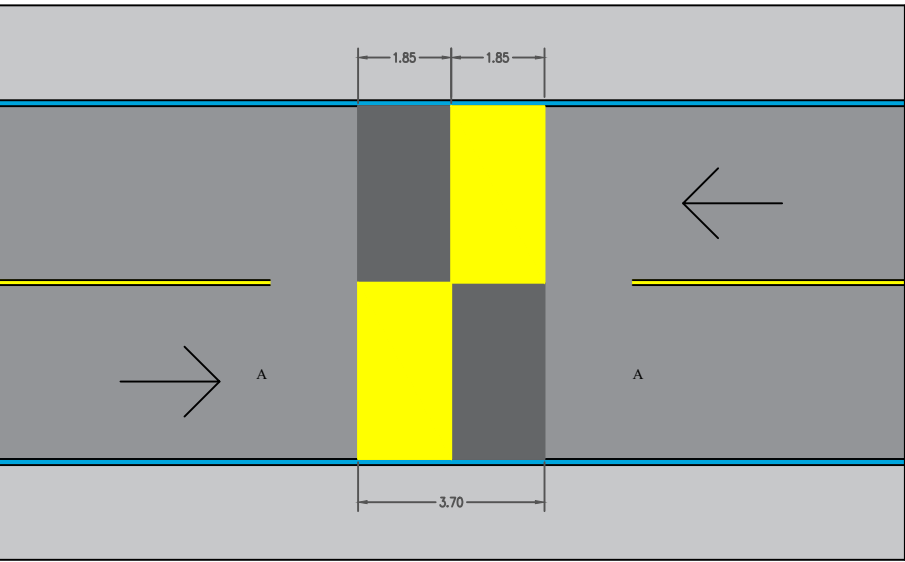


Linha Dupla Seccionada (MRF)
Esc = 1:150

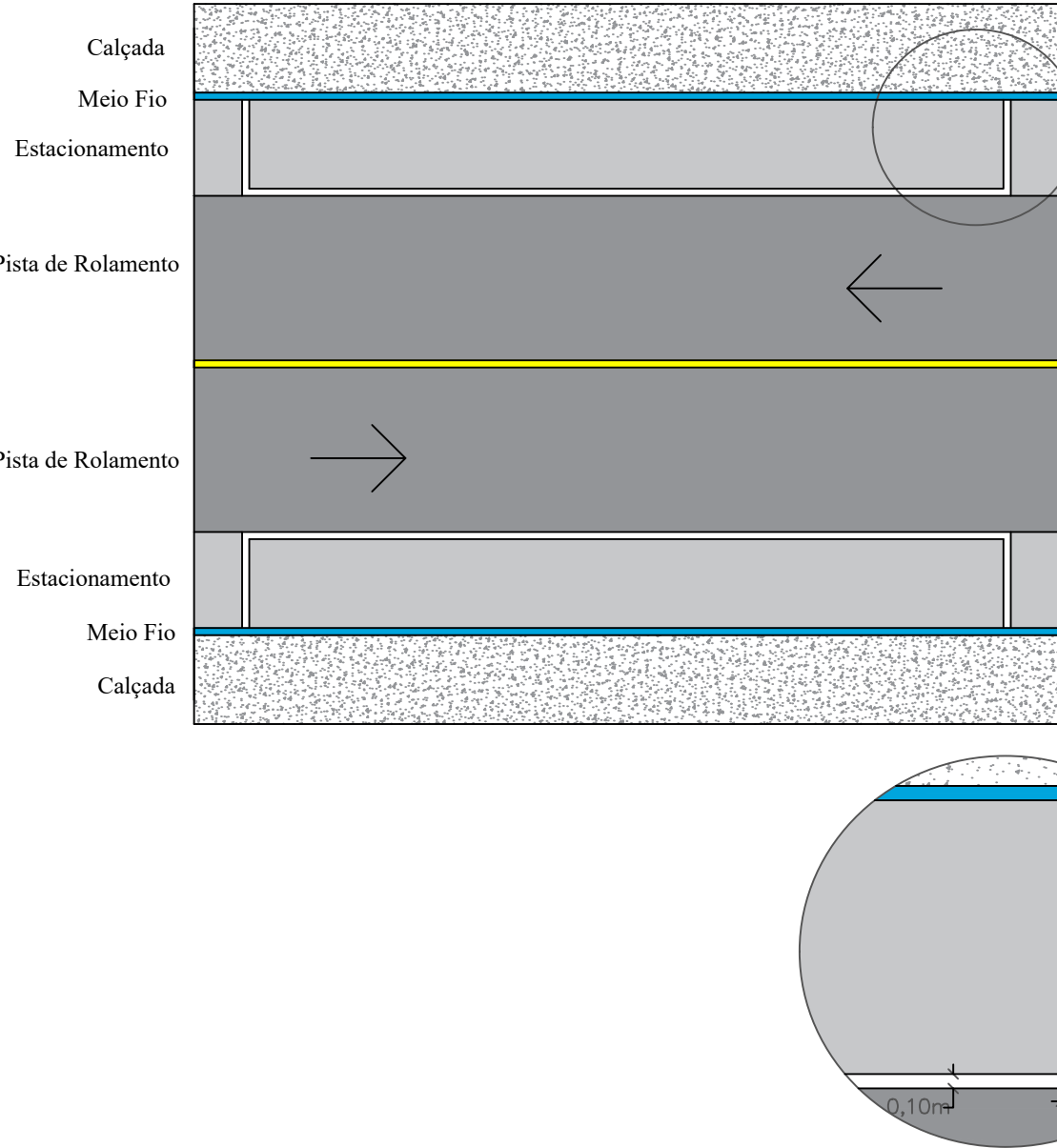


VELOCIDADE - v (Km/h)	LARGURA DA LINHA - L (m)	CADÊNCIA t : e	TRACO (m)	ESPACAMENTO (m)
Vias Urbanas	0,10	1 : 2	2,00	4,00
Vias Transit. Rápido	0,15	1 : 2	4,00	8,00
Rodovias	0,15	1 : 2	4,00	8,00

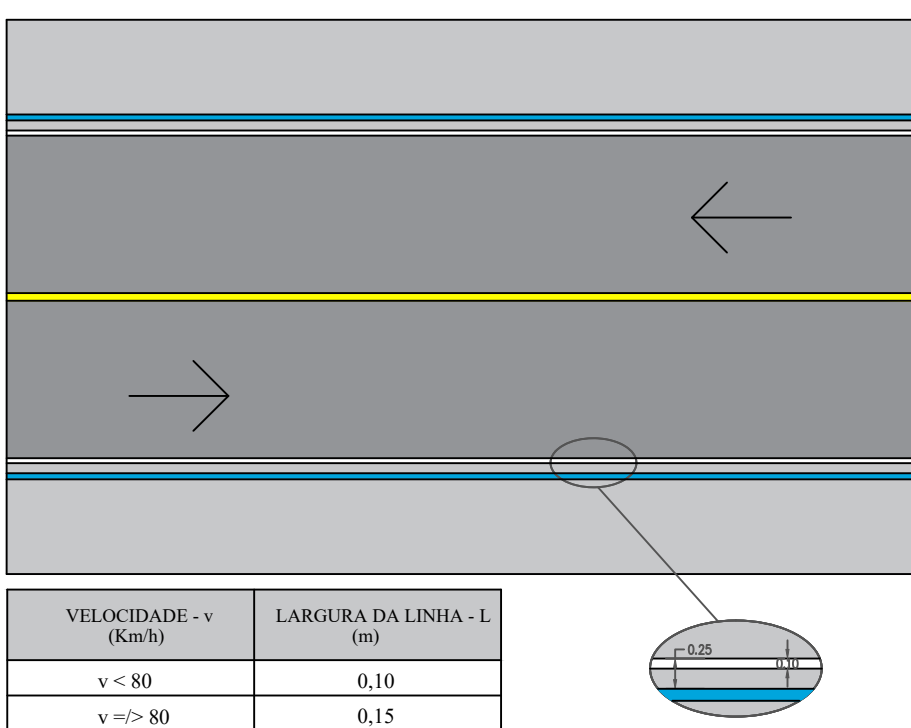
Lombada
Esc = 1:150



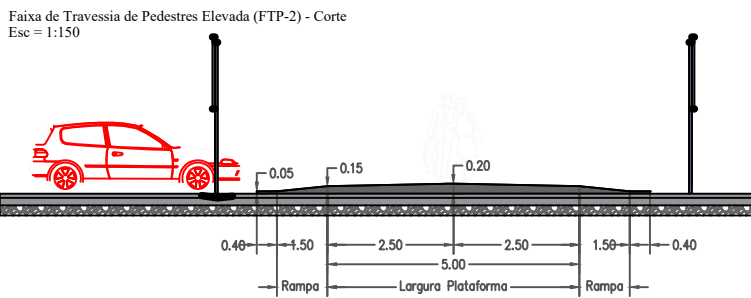
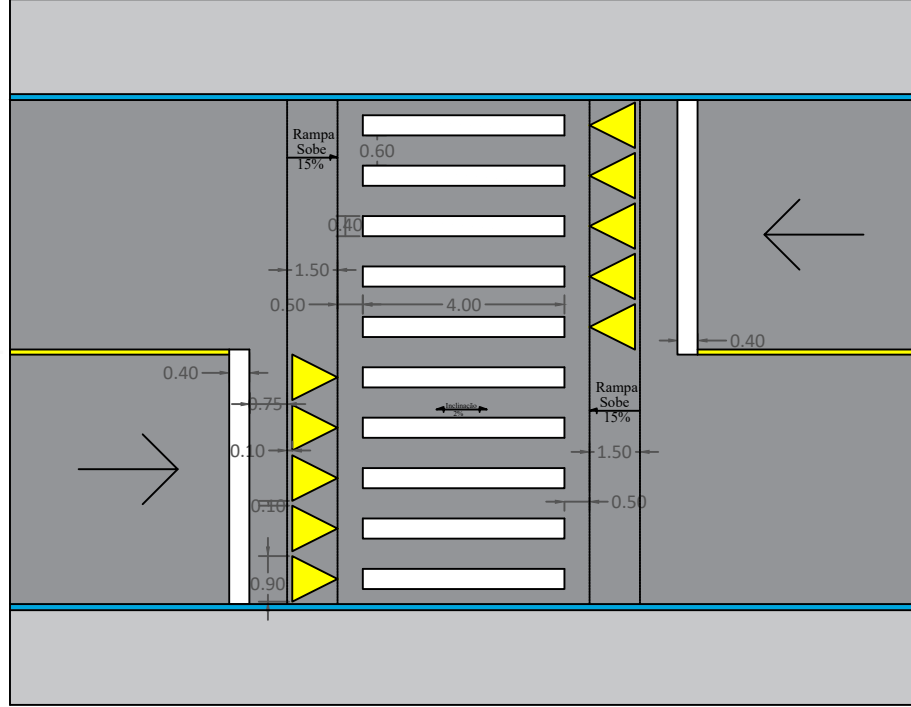
Marca Delimitadora de Estacionamento Regulamentado (MER)
Esc = 1:150



Linha de Bordo (LBO)
Esc = 1:150



Faixa de Travessia de Pedestres Elevada (FTP-2) - Planta Baixa
Esc = 1:150

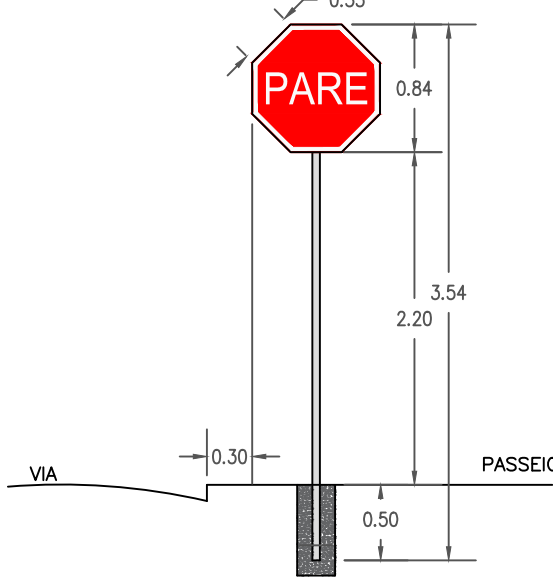


PLACAS DE REGULAMENTAÇÃO			
MODELO DOS SINAIS	CÓDIGOS DIMENSÕES	PINTURAS	QUANTIDADE
	R-1 L = 0,35 m	FUNDO VERMELHO ORLA E LETRAS BRANCAS	7
	R-19 D = 0,50 m	FUNDO NA COR BRANCA SÍMBOLO NA COR PRETA ORLA VERMELHA	7
	R-36c D = 0,50 m	FUNDO NA COR BRANCA SÍMBOLO NA COR PRETA ORLA VERMELHA	1
	R-34 D = 0,50 m	FUNDO NA COR BRANCA SÍMBOLO NA COR PRETA ORLA VERMELHA	9
	R-6b D = 0,50 m	FUNDO NA COR BRANCA SÍMBOLO NA COR PRETA ORLA VERMELHA	3
	R-4a D = 0,50 m	FUNDO NA COR BRANCA SÍMBOLO NA COR PRETA ORLA VERMELHA	4
	R-3 D = 0,50 m	FUNDO NA COR BRANCA SÍMBOLO NA COR PRETA ORLA VERMELHA	1

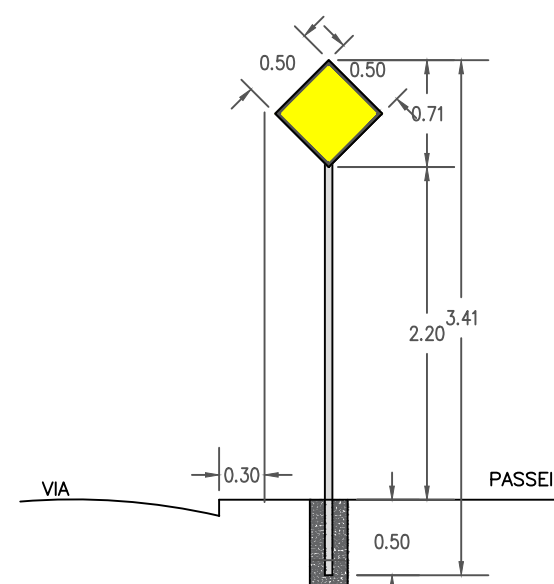
PLACAS DE ADVERTÊNCIA			
MODELO DOS SINAIS	CÓDIGOS DIMENSÕES	PINTURAS	QUANTIDADE
	A-32b 0,50x0,50m.	FUNDO AMARELO ORLA PRETA SÍMBOLO NA COR PRETA	6
	A-30b 0,50x0,50m.	FUNDO AMARELO ORLA PRETA SÍMBOLO NA COR PRETA	2
	A-32b_setae-trav 0,80x1,30m.	FUNDO AMARELO ORLA PRETA SÍMBOLO NA COR PRETA	4
	A-18 0,50x0,50m.	FUNDO AMARELO ORLA PRETA SÍMBOLO NA COR PRETA	1

PLACAS DE IDENTIFICAÇÃO			
MODELO DOS SINAIS	CÓDIGOS DIMENSÕES	PINTURAS	QUANTIDADE
	Id-01 0,45x0,25m.	FUNDO AZUL FAIXA PRETA TEXTO COR BRANCA	8

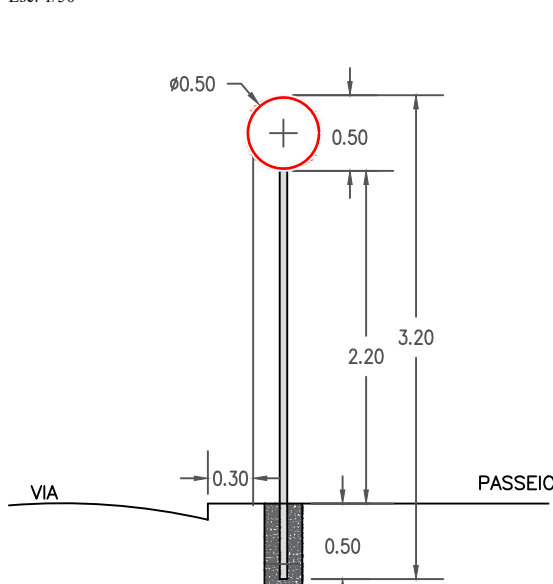
Detalhe Placa Regulamentação R1
Esc: 1/50



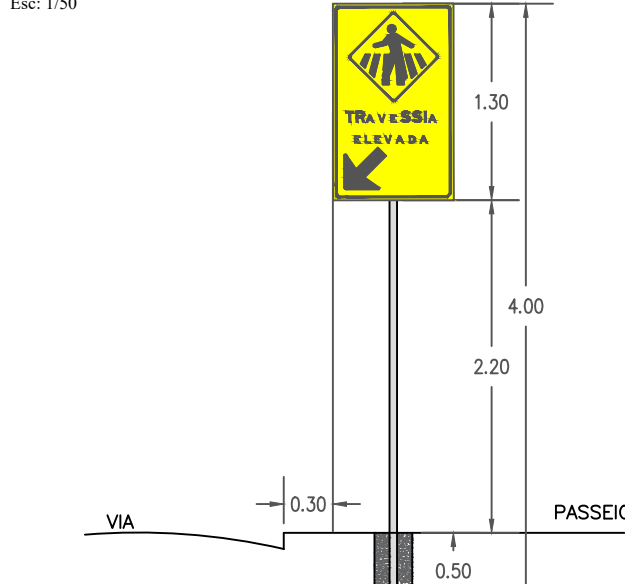
Detalhe Placa Advertência Lado de 50 cm
Esc: 1/50



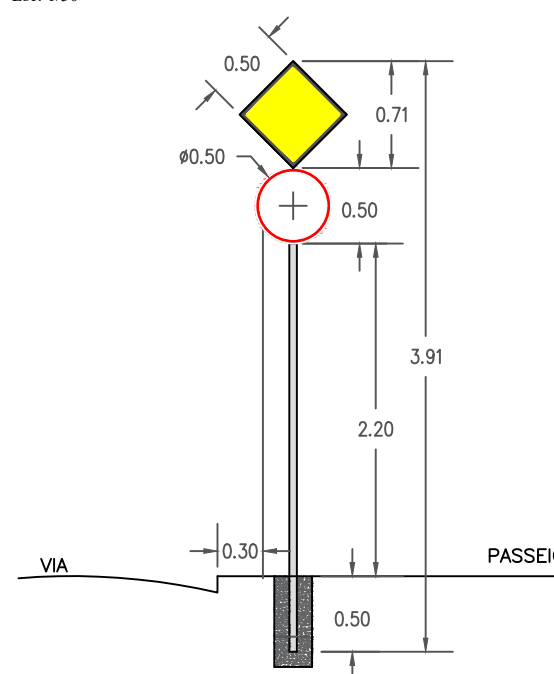
Detalhe Placa Regulamentação Diâmetro de 50 cm
Esc: 1/50



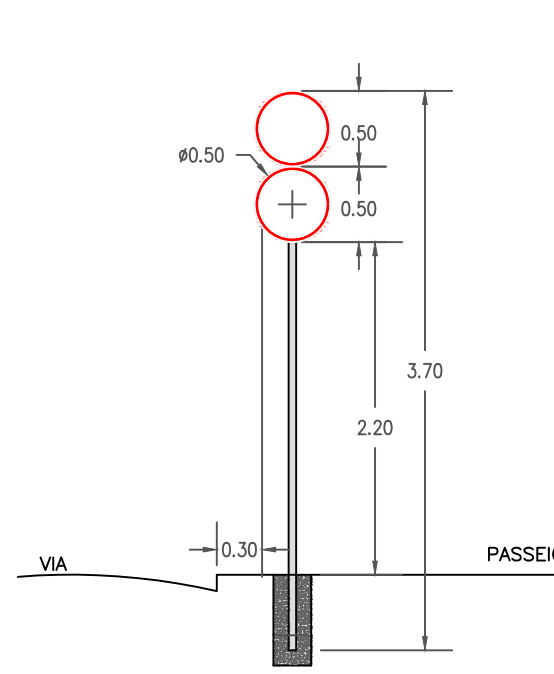
Detalhe Placa Advertência
Esc: 1/50



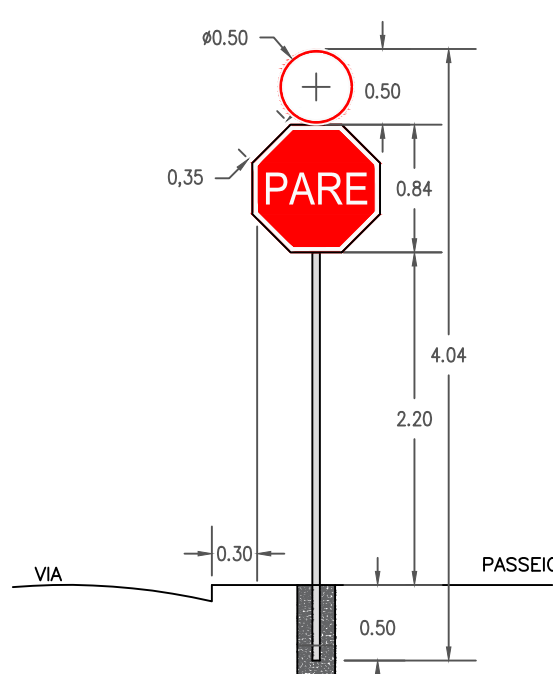
Detalhe Placa Mista Regulamentação+Advertência
Esc: 1/50



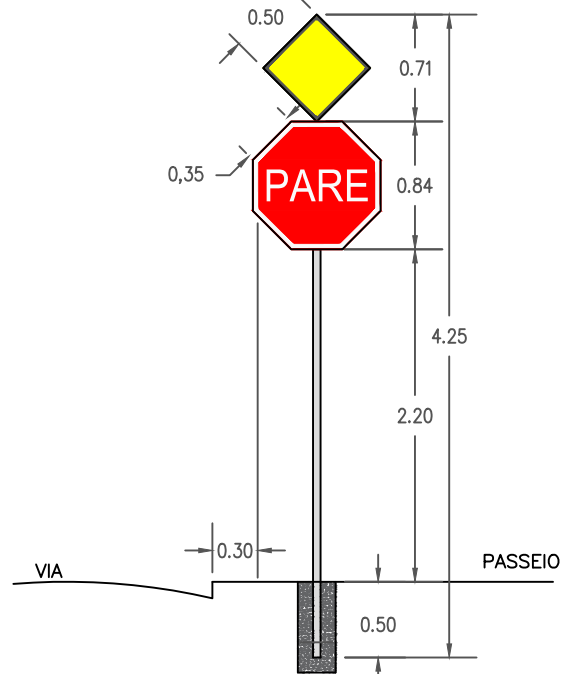
Detalhe Placa Dupla de Regulamentação Diâmetro de 50 cm
Esc: 1/50



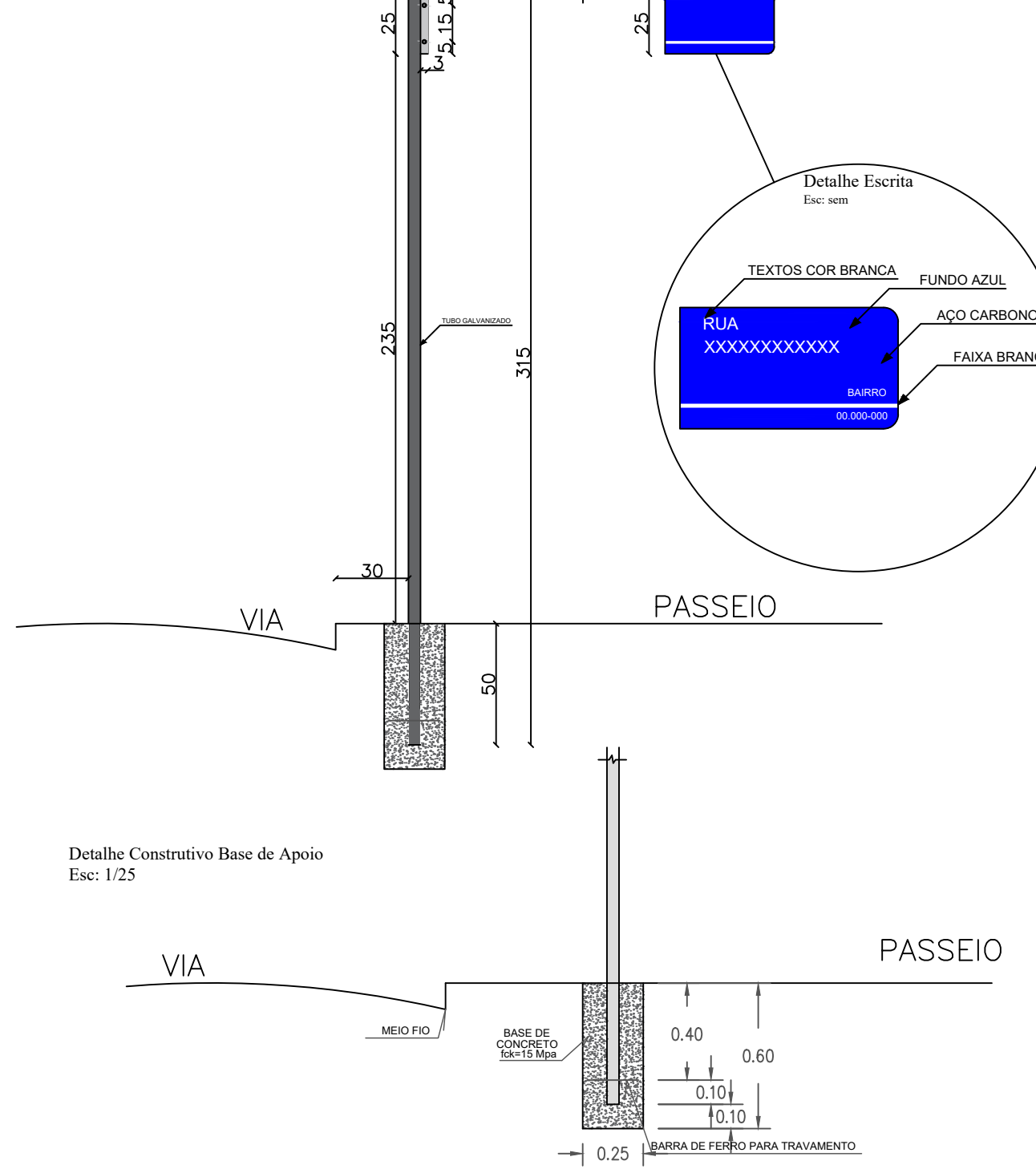
Detalhe Placa Dupla Regulamentação
Esc: 1/50



Detalhe Placa Mista Regulamentação+Advertência
Esc: 1/50



Detalhe Placa de Identificação de Rua
Esc: 1/25



Detalhe Construtivo Base de Apoio
Esc: 1/25

